



Kongelundsvej 37
2300 København S

Lektionsplan

Kørebog

Elev navn

WWW.CK-K.DK

Mobil: 22 75 59 46

Denne KØREBOG (lektionsplan) skal du under hele din køreuddannelse bruge aktivt og derfor medbringe hver gang du er til teori, øvelseskørsel, teoriprøve, køreteknisk kursus samt til den afsluttende praktiske prøve. Med andre ord medbring altid din kørebog, når du skal til en eller anden form for køreundervisning. Uden bogen kan din undervisning **ikke** gennemføres i henhold til loven. Ved en eventuel kontrol, skal den korrekte udfyldte kørebog forevises politiet.

Kørebogen sikrer dig og køreskolen et godt overblik over netop din køreuddannelse, idet den indeholder praktiske oplysninger om uddannelsesforløbet, opbygningen af lektionsplan og indholdet både af de teoretiske og praktiske lektioner.

Det er et lovkrav, at lektionsplanen følges nøje, og at både du og Kørelæren bekræfter dato for undervisningen og faktisk anvendt tid for lektionernes gennemførelse. Dette berigtiges ved begge parter underskrift, straks efter lektionernes afslutning.

Det er ligeledes et lovkrav, at der er sammenhæng mellem teori og praktik, det er meget vigtigt, at du følger køreundervisningens forløb præcist og deltager i den rækkefølge, der er beskrevet i lektionsplanen. Bliver du f.eks. forhindret i at deltage i en af de otte teori-aftener, må øvelseskørslen ikke forsætte, før du har haft de manglende teorilektioner. Det vil derfor blive svært for din kørelærer at planlægge forløbet af din øvelseskørsel.

Undervisningen til kat. B personbil skal mindst omfatte:

29 teorilektioner i teorilokale, 24 kørelektioner (øvelseskørsel) og undervisningen skal som minimum strække sig over 14 undervisningsdage.

Denne kørebogs lektionsplaner omfatter, hvad der svare til 56 lektioner á 45 minutters varighed. De 3 ekstra lektioner bruges til teoritest. Det absolutte minimum for en køreuddannelse i henhold til lovgivningen er 53 lektioner.

Lektionerne i kørebogen er opdelt på følgende måde.

Teori: 32 lektioner á 45 min. fordelt på otte teoriaftener

Kørsel: 4 lektioner på lukket øvelsesplads, 16 lektioner på vej i skolevogn og 4 lektioner på køreteknisk anlæg i alt 24 lektioner. Lektionsantal og tidsforbrug for teori og kørsel opfylder således lovens minimumskrav.

Derudover indbefatter lektionsplanen også mulighed for nødvendige repetitionslektioner i både teori- og kørelektioner.

For at blive en dygtig og trafiksikker bilist, skal der forventes nogen repetition både i teori og øvelseskørsel. Dette er meget individuelt, og vil derfor under uddannelsesforløbet blive nøje gennemgået med dig, af din teorilære / Kørelærer.

Før teoriprøven:

Det er et lovkrav at du skal have gennemført alle teorilektioner og 14 kørelektioner på vej.

Før køreprøven:

Skal teoriprøven være bestået og lektioner på køretekniskanlæg skal være gennemført. Mindst en evaluerende køreprøve skal være bestået med tilfredsstillende resultat.



køreskole stiller krav til dig om, at inden du kan indstilles til den rigtige teoriprøve, skal have bestået mindst tre af skolens evaluerende teoriprøver.

Du skal til teori- og køreprøve medbringe følgende:

- Ansøgning om kørekort.
- Kørebogen (lektionsplan).
- Gyldig legitimation med billede.

Hvis du **ikke** har disse papirer med, bliver du afvist til prøven.

Undgå pauser i køreundervisningen:

Ifølge loven har det følgende konsekvenser, hvis du holder pause i din køreundervisning:

- Pause i mere end tre måneder før afsnit 7.: **start helt forfra.**
- Pause mellem tre og fire måneder i afsnit 7.: **start forfra med afsnit 7.**
- Pause i mere end fire måneder inden bestået teorioprøve: **start helt forfra.**
- Pause i tre til fem måneder efter bestået teorioprøve: **Gennemfør fire repetitionslektioner á 45 min. i afsnit 7.**
- Pause i mere end fem måneder: **start helt forfra og bestå ny teorioprøve.**

Manøvrebane skal ikke gennemføres ved start forfra hvis:

- Eleven har haft minimum to kørelektioner á 45 min. i afsnit 7 og pausen er under syv måneder.
- Pausen er mere end fem måneder, men mindre end syv måneder efter bestået teorioprøve.

Tilmelding til teorioprøven:

Inden du kan blive tilmeldt den teoretiske køreprøve, skal du have en lægeerklæring hos din egen læge. Husk at du skal medbringe pasfoto som lægen skal underskrive og penge til lægeerklæringen.

Når du opfylder kravene iht. lektionsplanen, indstiller din Kørelærer dig til teorioprøven. Du skal medbringe lægeerklæring, ansøgning og førstehjælps bevis til endelig godkendelse på Borgerservice.

Mister du kørebogen:

Hvis du er så uheldig at miste kørebogen, skal du straks meddele dette til din Kørelærer. Ny kørebog skal rekonstrueres og koster 400,00kr.



Kørebog / Lektionsplan for:

Elevens navn

Adresse

postnr. by

tlf. hjem.

tlf. mobil.

tlf. job.

Teorilærers navn og underskrift	Kørelærers navn og underskrift
Kørelærers navn og underskrift	Kørelærers navn og underskrift

Manøvrebane	Kørelærers navn og underskrift
-------------	--------------------------------

Køreteknik	Kørelærers navn og underskrift
------------	--------------------------------



1. teoriaften: Modul 1. Lektion 1, 2, 3, 4.
4 x 45 min. i alt 180 min.

Uddannelsen formål og indhold:

Krav til teoriprøven og praktisk prøve, undervisningens gennemførelse i køreskolen. Udlevering og gennemgang af elevmaterialer. Orientering om lektionsplan, sammenhængen mellem teori og praktik. Elevens forberedelse til de enkelte lektioner.

Bilens indretning, udstyr, betjening og dokumenter:

	Afsnit
Betingelser for at få kørekort.	10.1.1-10.1.2
Køreprøvens gennemførelse.	10.2.1-10.2.3
Lovbestemmelser om kørekort	10.3.1-10.3.2
Betjeningsudstyr og instrumenter.	1.1.3 -1.1.7
Lovbestemmelser om bilens indretning / udstyr.	1.2.1 -1.2.10
Køretøjs dokumenter.	1.3.1

Dato: _____ faktisk anvendt tid i minutter: _____	
Kørelærers underskrift	Elevs underskrift

2. teoriaften: Modul 2. Lektion 5, 6, 7, 8.
4 x 45 min. i alt 180 min.

Køretøjers manøvre-egenskaber

	Afsnit
Generelt om manøvre-egenskaber.	3.1.1 -3.1.3
Forskellige køretøjers manøvre-egenskaber.	3.2.1 -3.2.7

Trafikantadfærd:

Opfattelse og reaktion.	4.1.1 -4.1.6
Syn og bevægelse.	4.2.1
Bedømmelse af afstand og hastighed.	4.3.1 -4.3.3
Lovbestemmelse om køreevne og helbred.	4.4.1 -4.4.3
Andre trafikanters adfærd.	4.5.1 -4.5.2
Bedømmelse af andre trafikanter.	4.6.1 -4.6.2
Egen holdninger og egen adfærd.	4.7.1 -4.7.4
Vejenes sikkerhedsmæssige udformning	5.1.1 -5.1.2
Risikoforhold ved vejene.	5.2.1 -5.2.6

Dato: _____ faktisk anvendt tid i minutter: _____	
Kørelærers underskrift	Elevs underskrift



Manøvre på lukket øvelsesplads: Modul 3. Lektion 9, 10, 11, 12.
4 x 45 min. i alt 180 min.

De enkelte øvelser skal indøves og gennemføres med tilfredsstillende resultat, hvilket vil sige mindst to gange fejlfrit.

Betjeningsudstyr og instrumenter:

	Afsnit
Betjeningsudstyr, instrumenter og kontrolllys.	1.1.1-1.1.2
Forberedelse til kørsel.	2.1.1
Igangsætning og standsning.	2.2.1 - 2.2.2
Kørsel i ottetal.	2.3.1
Forlæns og baglæns kørsel med målbremser.	2.4.1
Baglæns kørsel med svingning.	2.5.1
Forlæns og baglæns slalom.	2.6.1
Parkering ved vejkant.	2.7.1
Kørsel i 2. gear, højresving og evt. hård opbremsning uden hjulblokade.	2.8.1
Vending	2.9.1
Parkering i bås – for og baglæns parkering	2.10.1

Dato: _____ faktisk anvendt tid i minutter: _____	
Kørelærers underskrift	Elevs underskrift



3. teoriaften: Modul 4. Lektion 13, 14, 15, 16.

4 x 45 min. i alt 180 min.

	Afsnit
Anvisninger for færdslen.	6.1.1 -6.1.3
Sikker og uhindret afvikling af færdslen.	6.2.1 -6.2.11
Igangsætning og standsning ved kørebane kant.	7.1.1 -7.1.5
Placering under ligeudkørsel.	7.2.1 -7.2.4
Hastighed under ligeudkørsel.	7.3.1 -7.3.5
Vognbaneskit og sammenfletning.	7.4.1- 7.4.5
Vending og baglænskørsel.	7.5.1 -7.5.5

Evaluerende teori prøve.

Dato: _____ faktisk anvendt tid i minutter: _____	
Kørelærers underskrift	Elevs underskrift

Øvelseskørsel på vej: Modul 5. Lektion 17, 18.

2 x 45 min.

	Afsnit
Igangsætning og standsning ved kørebane kant.	7.1
Placering under ligeudkørsel	7.2
Hastighed under ligeudkørsel	7.3
Vognbaneskit og sammenfletning	7.4
Vending og baglænskørsel.	7.5
Rept. af betjeningsudstyr og instrumenter.	1.1 -1.1.2

Dato: _____ faktisk anvendt tid i minutter: _____	
Kørelærers underskrift	Elevs underskrift



4. teoriaften: Modul 6. Lektion 19, 20, 21, 22.
4 x 45 min. i alt 180 min.

	Afsnit
Kørsel forbi holdende køretøjer og gående mv.	7.6.1 -7.6.4
Møde.	7.7.1 -7.7.5
Kørsel foran eller efter andre.	7.8.1 -7.8.5
Overhaling	7.9.1 -7.9.5
Kørsel i trafiksanerede områder.	7.10.1 -7.10.5

Evaluerende teoriprøve.

Dato: _____ faktisk anvendt tid i minutter: _____	
Kørelærers underskrift	Elevs underskrift

Øvelseskørsel på vej: Modul 7. Lektion 23, 24.
2 x 45 min.

	Afsnit
Kørsel forbi holdende og gående mv.	7.6
Møde.	7.7
Kørsel foran eller efter andre.	7.8
Overhaling	7.9
Kørsel i trafiksaneredeområder.	7.10

Dato: _____ faktisk anvendt tid i minutter: _____	
Kørelærers underskrift	Elevs underskrift



5. teoriaften: Modul 8. Lektion 25, 26, 27, 28.

4 x 45 min. i alt 180 min.

	Afsnit
Fremkørsel mod kryds.	7.11.1 -7.11.4
Ligeudkørsel i kryds.	7.12.1 -7.12.4
Højresving i kryds.	7.13.1 -7.13.4
Venstresving i kryds.	7.14.1 -7.14.4

Evaluerende teoriprøve.

Dato: _____ faktisk anvendt tid i minutter: _____	
Kørelærers underskrift	Elevs underskrift

Øvelseskørsel på vej: Modul 9. Lektion 29, 30.

2 x 45 min.

	Afsnit
Fremkørsel mod kryds.	7.11
Ligeudkørsel i kryds.	7.12
Højresving i kryds.	7.13
Venstresving i kryds.	7.14

Dato: _____ faktisk anvendt tid i minutter: _____	
Kørelærers underskrift	Elevs underskrift



Øvelseskørsel på vej: modul 10. lektion 31, 32.

2 x 45 min.

	Afsnit
Fremkørsel mod kryds.	7.11
Ligeudkørsel i kryds.	7.12
Højresving i kryds.	7.13
Venstresving i kryds.	7.14

Dato:		faktisk anvendt tid i minutter:
Kørelærers underskrift	Elevs underskrift	

6. teoriaften: Modul 11. Lektion 33, 34, 35, 36.

4 x 45 min. i alt 180 min.

	Afsnit
Kørsel i rundkørsel.	7.15.1 -7.15.4
Kørsel på motorvej.	7.16.1 -7.16.6
Rep. af overhaling.	7.9.1 -7.9.5

Evaluerende teoriprøve.

Dato:		faktisk anvendt tid i minutter:
Kørelærers underskrift	Elevs underskrift	



Øvelseskørsel på vej: Modul 12. Lektion 37, 38.

2 x 45 min.

	Afsnit
Kørsel i rundkørsel	7.15
Kørsel på motorvej	7.16
Rep. overhaling	7.9

Dato: _____ faktisk anvendt tid i minutter: _____	
Kørelærers underskrift	Elevs underskrift

7. teoriaften: Modul 13. Lektion 39, 40, 41, 42.

4 x 45 min. i alt 180 min.

	Afsnit
Kørsel ved siden af andre.	7.17.1 -7.17.4
Standstning og parkering.	7.18.1 -7.18.5
Kørsel i mørke og i lygtetændingstiden i øvrigt.	7.19.1 -7.19.5
Kørsel i tunnel.	7.20.1 -7.20.4
Kørsel ved letbane.	7.21.1 -7.21.4

Dato: _____ faktisk anvendt tid i minutter: _____	
Kørelærers underskrift	Elevs underskrift

Øvelseskørsel på vej: Modul 14 Lektion 43, 44.

2 x 45 min.

	Afsnit
Kørsel ved siden af andre.	7.17
Standsning og parkering.	7.18

Dato: _____ faktisk anvendt tid i minutter: _____	
Kørelærers underskrift	Elevs underskrift

Øvelseskørsel på vej: Modul 15. Lektion 45, 46.

2 x 45 min.

	Afsnit
Kørsel i mørke og i lygtetændingstid i øvrigt.	7.19
Kørsel i tunnel	7.20
Kørsel ved letbane.	7.21

Dato: _____ faktisk anvendt tid i minutter: _____	
Kørelærers underskrift	Elevs underskrift



8. teoriaften: Modul 16. Lektion 47, 48, 49, 50.

4 x 45 min. i alt 180 min.

	Afsnit
Særlige risikoforhold.	8.1.1 -8.1.4
Egne holdninger og adfærd.	8.2.1 -8.2.3
Vejgreb og belæsning.	9.1.1 -9.1.2
Hastighed, centrifugalkraft, bremselænde og vejgrebets udnyttelse.	9.2.1 -9.2.4
Hindringer på vejen og slalom.	9.3.1 -9.3.3
Genvindelse af vejgreb efter udskridning.	9.4.1
Bevare herredømmet efter kørsel ud over høj vejkant.	9.5.1
Betingelser for at få kørekort.	10.1.1 -10.1.2
Køreprøvens gennemførelse.	10.2.1 -10.2.3
Lovbestemmelse om kørekort	10.3.1 -10.3.2

Evaluerende teoriprøve

Dato: _____ faktisk anvendt tid i minutter: _____	
Kørelærers underskrift	Elevs underskrift

Øvelseskørsel på vej: Modul 17. Lektion 51, 52.

2 x 45 min.

	Afsnit
Fri øvelsesstrækning	7.1 -7.20

Dato: _____ faktisk anvendt tid i minutter: _____	
Kørelærers underskrift	Elevs underskrift



Kørsel på køreteknisk anlæg: Modul 18. Lektion 53, 54, 55, 56.
4 x 45 min. i alt 180 min.

Teori gennemført på 8 teoriaften.

Afsnit

Øvelser på tør / glat vejbane.




Bremselængder, vejgrebets udnyttelse.	9.2.3 -9.2.4
Hindringer på vejen og slalom.	9.3.1 -9.3.3
Genvindelse af vejgreb efter udskridning.	9.4.1
Bevare herredømmet efter kørsel ud over høj vejkant.	9.5.1

Dato: _____ faktisk anvendt tid i minutter: _____	
Kørelærers underskrift	Elevs underskrift



Evaluerende køreprøve:

Øvelseskørsel på vej

Emne			
Kontrol af bilens udstyr			
Betjening af bilen under kørsel			
Vending			
Baglæns parallel parkering			
Indbakning i P-bås			
Orientering bagud og til siderne			
Orientering ved svingning H / V			
Hastighedstilpasning til færdslen			
Placering ved ligeud kørsel			
Placering ved svingning			
Vigepligt			
Lysregulering			
Reaktion ved tavler og afmærkning			
Jernbaneoverkørsel			
Bykørsel			
Landevejskørsel			
Motorvejskørsel			
Risikoforståelse / forudseende			
Hensyn og omtanke			
Opmærksomhedsgrad			

Er den evaluerende køreprøve udført tilfredsstillende

Ja Nej

Dato: _____ faktisk anvendt tid i minutter: _____	
Kørelærers underskrift	Elevs underskrift



Repetitions lektioner.

Lektions afsnit	Kørelærens underskrift	Elevens Underskrift	Dato	Anvendt tid



Repetitions lektioner.

Lektions afsnit	Kørelærens underskrift	Elevens Underskrift	Dato	Anvendt tid



Min næste kørelektion er:

Dato	Klokken	Sted	Husk

Afbud til kørelektioner:

Afbud skal være meddelt din kørelærer inden kl.12.00, dagen før du skal køre.

Afbud til kørelektioner om mandagen, skal være inden kl.12.00 fredag.

Hvis **ikke** du melder afbud iht. ovenstående, mister du de aftalte kørelektioner, og du vil blive opkrævet betaling for de aftalte kørelektioner.